

LA DOUDOU

Projet d'art à partir d'une collection
des éditions de la Bagnole

CLAUDIA
LAROCHELLE

MIRA
CHIODI



L'autrice

CLAUDIA LAROCHELLE



Figure connue du paysage médiatique et littéraire québécois, Claudia Larochelle est journaliste et animatrice de l'émission LIRE. Elle est l'auteure du recueil de nouvelles *Les bonnes filles plantent des fleurs au printemps*.

Source : <http://www.leseditionsdelabagnole.com/audia-larochelle/auteur/larochelle>



L'illustratrice

MAIRA CHIODI








Maira Chiodi est née au Brésil. Après avoir obtenu un diplôme aux Beaux-Arts en 2005, elle se met à l'illustration. Elle s'établit à Montréal en 2009 pour trouver de nouveaux défis. Elle adore inventer des créatures improbables et les mettre dans des situations inusitées. Son imaginaire l'amène toujours vers des personnages étranges et drôles qui plongent le lecteur dans un univers fantastique et ludique.

Source : <http://www.leseditionsdelabagnole.com/maira-chiodi/auteur/chio006>



La collection

5 TITRES



Projet d'art

MA DOUDOU

Et toi, as-tu déjà possédé une doudou?

Si oui, comment était-elle?

Aujourd'hui, nous allons nous amuser à créer une doudou à la manière de Maira Chiori comme dans les albums de la doudou chez les éditions de la Bagnole.




Projet d'art

MA DOUDOU


Observe cette oeuvre.

Décris ce que tu vois
ou ce que tu ressens.



LE CORPS

Trace le corps de ta doudou
au crayon de plomb très
pâle c'est-à-dire qu'il ne faut
pas peser beaucoup quand
tu dessines.




Projet d'art

LE CORPS

Découpe en ligne droite jusqu'à la limite indiquée sur ton rouleau de papier vide.




2



LE CORPS

Plie les languettes découpées
vers l'extérieur.

3



LE CORPS

Trempe les languettes dans la peinture et rempli le corps de ta doudou en tamponnant doucement.



LES BRAS ET LES OREILLES

En découpant ou en utilisant des crayons, ajoute des bras et des oreilles à ta doudou.



5



LES YEUX

Ajoute des yeux à ta
doudou.




6






LA BOUCHE

Lorsque ta doudou est bien sèche, trace sa bouche.



Projet d'art

RÉSUMÉ



Projet d'art la doudou

CRÉDITS

POLICES :

PBPEPPERMINTCAKE

Tw cent MT

JB Nelelepaslamain



ILLUSTRATIONS :

www.leseditionsdelabagnole.com

